

## Aksjonærer i Greenstat per juli 2019

Nr	Aksjonær	Antall aksjer	Andel i %	Endring beholdning	Markedsverdi NOK 2,00 per aksje
1	Myrlid AS	1 416 667	10,237 %	▬	2 833 334
2	Pollen Vind AS	750 000	5,420 %	NY	1 500 000
3	Askas AS	553 030	3,996 %	▬	1 106 060
4	NORCE	446 667	3,228 %	▬	893 334
5	Meteva	416 667	3,011 %	▬	833 334
6	UNIFOB/UIB	416 667	3,011 %	▬	833 334
7	Frihammer Invest	346 069	2,501 %	▬	692 138
8	Pyttсан AS	333 333	2,409 %	▬	666 666
9	Bernh. Larsen Holding AS	303 030	2,190 %	▬	606 060
10	Fridtjof Nicolai Skogland	286 111	2,068 %	▲	572 222
11	Pål Tobiasson	275 000	1,987 %	▲	550 000
12	SKL	250 000	1,807 %	▬	500 000
13	KLIMA 2020 AS	211 112	1,526 %	▬	422 224
14	Bernt Skeie	174 240	1,259 %	▬	348 480
15	BTO	166 667	1,204 %	▬	333 334
16	Fince AS	165 000	1,192 %	▲	330 000
17	GM Prospect AS	152 803	1,104 %	▲	305 606
18	Rune Rudi	150 000	1,084 %	▲	300 000
19	Vidar Tranøy	145 000	1,048 %	▬	290 000
20	NorthSea IT AS	130 000	0,939 %	▬	260 000
21	Stian Bergersen	120 000	0,867 %	▬	240 000
22	Asgeir Stjern	105 000	0,759 %	▲	210 000
23	Einar Pedersen	100 000	0,723 %	▬	200 000
24	Terje Fykse	100 000	0,723 %	▬	200 000
25	Kjetil Røsland	100 000	0,723 %	▬	200 000
26	Jon Sigurd Kalstad	100 000	0,723 %	▬	200 000
27	Shahzad Rafique	100 000	0,723 %	▬	200 000
28	HVL	100 000	0,723 %	▬	200 000
29	Roger Hertenberg	100 000	0,723 %	▬	200 000
30	Lars-Erik Andersen	100 000	0,723 %	▲	200 000
31	Jomar Bergheim	100 000	0,723 %	▲	200 000
32	Telinet Energi AS	100 000	0,723 %	NY	200 000
33	Daniel Bruce Beadle	90 482	0,654 %	▲	180 964
34	Vegebakken AS	87 500	0,632 %	▲	175 000
35	Helga Toft	82 061	0,593 %	▲	164 122
36	Kenneth Sivertsvik	80 000	0,578 %	▲	160 000
37	Anne Christine Fiksdal	77 957	0,563 %	▬	155 914
38	Ole Petter Skonnord	75 000	0,542 %	▬	150 000
39	Brakstad Invest AS	75 000	0,542 %	▬	150 000
40	Willy Nielsen	70 000	0,506 %	▬	140 000
41	Are Berger	60 555	0,438 %	▲	121 110
42	Jeremy Cook	60 000	0,434 %	▬	120 000
43	Gunnar Sanner	58 300	0,421 %	▬	116 600
44	Odd Rune Hvidsten	55 000	0,397 %	▲	110 000
45	Sigurd Heiberg-Andersen Endresen	50 000	0,361 %	▬	100 000
46	Kjell Ervik	50 000	0,361 %	▬	100 000
47	GNISTR AS	50 000	0,361 %	▬	100 000
48	TGO AS	50 000	0,361 %	▬	100 000
49	Åge Stien	50 000	0,361 %	▬	100 000

## Aksjonærer i Greenstat per juli 2019

50	Sjur Dyrkolbotn	50 000	0,361 %	▬	100 000
51	Njål Hove	50 000	0,361 %	▬	100 000
52	Xcita Invest AS	50 000	0,361 %	▬	100 000
53	Rødeseike Fysioterapidrift AS	50 000	0,361 %	▲	100 000
54	Henrik Jagland	50 000	0,361 %	NY	100 000
55	Jonsvoll Invest AS	50 000	0,361 %	NY	100 000
56	Kristian Solsvik	48 000	0,347 %	▲	96 000
57	Henry Berg	43 334	0,313 %	▲	86 668
58	Lars Eirik Eilifsen	42 000	0,304 %	▬	84 000
59	VBJ Holding AS	42 000	0,304 %	▲	84 000
60	Erik Brandt	42 000	0,304 %	▲	84 000
61	Kaff AS	40 000	0,289 %	▬	80 000
62	RocketHill Invest AS	40 000	0,289 %	▬	80 000
63	Nordic Mind AS	40 000	0,289 %	▬	80 000
64	Nour Consulting AS	40 000	0,289 %	▬	80 000
65	Eirik Killingdalen	40 000	0,289 %	▲	80 000
66	Odd Kjetil Liseth	40 000	0,289 %	NY	80 000
67	Bjarte Olai Telle	37 675	0,272 %	▬	75 350
68	Thoralf Henriksen	37 000	0,267 %	▲	74 000
69	Atle Tranøy	35 000	0,253 %	▲	70 000
70	Jarle Moen	35 000	0,253 %	▲	70 000
71	Tore Solheimslid	34 167	0,247 %	▬	68 334
72	Benthe Katrin Flatråker Telle	30 000	0,217 %	▬	60 000
73	Nina Johanne Lund	30 000	0,217 %	▬	60 000
74	Andreas Instebø	30 000	0,217 %	▬	60 000
75	Korsvoll Invest AS	30 000	0,217 %	▬	60 000
76	Roger Pilskog	30 000	0,217 %	▬	60 000
77	Marius Berntsen	30 000	0,217 %	▬	60 000
78	Gunnar Røste	30 000	0,217 %	▬	60 000
79	Teto Invest 1 AS	30 000	0,217 %	▬	60 000
80	Arve Fageraas	30 000	0,217 %	▬	60 000
81	Torbjørn Fromreide	30 000	0,217 %	▬	60 000
82	Johannes Thorsteinson	30 000	0,217 %	▬	60 000
83	Reijo Manninen	30 000	0,217 %	▬	60 000
84	Per Magne Gil	30 000	0,217 %	NY	60 000
85	Marianne Th. Broms	29 160	0,211 %	▬	58 320
86	Morten Agnar Hagen	28 000	0,202 %	▬	56 000
87	Spira Finans AS	27 777	0,201 %	▬	55 554
88	Morten Mark Nielsen	27 500	0,199 %	▲	55 000
89	Silje Sørland	26 667	0,193 %	▬	53 334
90	Alexander Sæthre	25 700	0,186 %	▬	51 400
91	Geir Arne Åsnes	25 000	0,181 %	▬	50 000
92	Martin Stigen	25 000	0,181 %	▬	50 000
93	Eirik Holten	25 000	0,181 %	▬	50 000
94	Paul Egil Gravem	25 000	0,181 %	▬	50 000
95	Erlend Hjellegjerde	25 000	0,181 %	▲	50 000
96	Stephen von Tetzchner	25 000	0,181 %	▲	50 000
97	Pål Morten Hopen	25 000	0,181 %	▲	50 000
98	Terje Bach Holding AS (ved Terje Bach)	25 000	0,181 %	NY	50 000
99	Morten Rinder	24 572	0,178 %	▲	49 144
100	Aage Kvendseth	23 000	0,166 %	▲	46 000
101	Erling Kittelsen	23 000	0,166 %	▲	46 000

## Aksjonærer i Greenstat per juli 2019

102	Roger Engdal	22 500	0,163 %	▲	45 000
103	Ottar Hiim	22 500	0,163 %	▲	45 000
104	Patrick Aubert	22 222	0,161 %	▬	44 444
105	Ørjan Andersen	22 222	0,161 %	▬	44 444
106	Hjalmar Navil Andara Hidalgo	22 000	0,159 %	▬	44 000
107	Finn Gunnar Nielsen	22 000	0,159 %	▲	44 000
108	Simon Navine Hammerstad	21 667	0,157 %	▲	43 334
109	Vinko Sindelar	21 000	0,152 %	▬	42 000
110	Roger Kvande	21 000	0,152 %	▬	42 000
111	Oskari Norvio	21 000	0,152 %	▬	42 000
112	Anja Jonassen	20 002	0,145 %	▬	40 004
113	Høyanger Næringsutvikling AS	20 000	0,145 %	▬	40 000
114	Geir Bråten	20 000	0,145 %	▬	40 000
115	Bjørghild des Bouvrie	20 000	0,145 %	▬	40 000
116	Lauritz Godøy	20 000	0,145 %	▬	40 000
117	Torstein Øystein Aune Bjerve	20 000	0,145 %	▬	40 000
118	TRILOV AS	20 000	0,145 %	▬	40 000
119	Einar Svendsen	20 000	0,145 %	▬	40 000
120	Magnar Kjeilen	20 000	0,145 %	▬	40 000
121	Jørn Kristiansen	20 000	0,145 %	▬	40 000
122	Marius Lerøy Skårnes	20 000	0,145 %	▬	40 000
123	Malula AS	20 000	0,145 %	▬	40 000
124	Amrinder Singh	20 000	0,145 %	▬	40 000
125	Thomas Bruheim	20 000	0,145 %	▬	40 000
126	Frode Hoff Laupsa	20 000	0,145 %	▬	40 000
127	Eiel Holten	20 000	0,145 %	▬	40 000
128	Pera Invest AS	20 000	0,145 %	▬	40 000
129	Håvard Vingsand	20 000	0,145 %	▬	40 000
130	Roald Bruen Olsen	20 000	0,145 %	▬	40 000
131	Erik Andre Osaland	20 000	0,145 %	▬	40 000
132	Frode Heggstad	20 000	0,145 %	▬	40 000
133	John Ivar Fjerdingsstad	20 000	0,145 %	▬	40 000
134	Daniel Sæther	20 000	0,145 %	▬	40 000
135	André Marton Pedersen	20 000	0,145 %	▬	40 000
136	Bjørnar Lillebø Bjunes	20 000	0,145 %	▲	40 000
137	Kribenz AS	20 000	0,145 %	▲	40 000
138	Henning Klevjer	20 000	0,145 %	▲	40 000
139	Alan Davidian	19 501	0,141 %	▬	39 002
140	Finn Magnus Engmark	18 667	0,135 %	▬	37 334
141	Kris Arvesen	17 777	0,128 %	▬	35 554
142	Amund Hagen Kristiansen	17 500	0,126 %	NY	35 000
143	Kristin Hasselberg	17 236	0,125 %	▲	34 472
144	Ingvar Fauske Lysholt	17 000	0,123 %	▬	34 000
145	Josipa Kovacic	17 000	0,123 %	▬	34 000
146	Ronny Tømmerbakke	17 000	0,123 %	▬	34 000
147	Johnny Raunholm	17 000	0,123 %	▬	34 000
148	Einar Breivik	17 000	0,123 %	▬	34 000
149	Kristian Myklevoll	17 000	0,123 %	▬	34 000
150	Amund Skogmo	17 000	0,123 %	▬	34 000
151	#I/T	16 667	0,120 %	▬	33 334
152	Mette Ekrheim	16 666	0,120 %	▬	33 332
153	Fredrik Knutsen	16 500	0,119 %	▬	33 000


## Aksjonærer i Greenstat per juli 2019

154	Kim Jensen	16 265	0,118 %	▬	32 530
155	Lars Erling Leirvåg	16 000	0,116 %	▬	32 000
156	Einar Svarstad	16 000	0,116 %	▬	32 000
157	Arve Solheimslid	16 000	0,116 %	▲	32 000
158	Are Opstad Sæbø	15 000	0,108 %	▬	30 000
159	Bror Peter Holmkvist	15 000	0,108 %	▬	30 000
160	Andreas Cappelen	15 000	0,108 %	▬	30 000
161	Lodve Bjørdal	15 000	0,108 %	▬	30 000
162	Peter Korth	15 000	0,108 %	▬	30 000
163	Bjørn Håvard Bjørklund	15 000	0,108 %	▬	30 000
164	Per From	15 000	0,108 %	▬	30 000
165	Bjørn Martin Klokkernes	15 000	0,108 %	▬	30 000
166	Elin Synnes	15 000	0,108 %	▬	30 000
167	Iselin Medhaug	15 000	0,108 %	▬	30 000
168	Magnus Svendsen Nerheim	15 000	0,108 %	▬	30 000
169	Toril Stadsnes	15 000	0,108 %	▬	30 000
170	Ørjan Holmefjord	15 000	0,108 %	▬	30 000
171	Johnny Valle	15 000	0,108 %	▬	30 000
172	He Lei Jie	15 000	0,108 %	▲	30 000
173	Helena Maria Beadle	15 000	0,108 %	▲	30 000
174	Alexander Flatraaker Morken	15 000	0,108 %	▲	30 000
175	Ole Kristian Matland	15 000	0,108 %	NY	30 000
176	Alexander Bjåen Steen	15 000	0,108 %	NY	30 000
177	Christian Lønøy	15 000	0,108 %	NY	30 000
178	Geir-Steve Sørensen	13 700	0,099 %	▬	27 400
179	Sondre Nerland	13 355	0,097 %	▬	26 710
180	Palmekysten Forvaltning AS	13 000	0,094 %	▬	26 000
181	Christina Follesø	13 000	0,094 %	▬	26 000
182	Stian Asbjørnsen	13 000	0,094 %	▬	26 000
183	Samson Kambestad	12 500	0,090 %	▬	25 000
184	Mathias Hvam	12 500	0,090 %	▬	25 000
185	David Thor	12 000	0,087 %	▬	24 000
186	Pawel Kosinski	12 000	0,087 %	▬	24 000
187	Gunnar Kvåle	12 000	0,087 %	▬	24 000
188	Asbjørn Gutubø Håkonseth	11 500	0,083 %	▬	23 000
189	Christian Dubrau	11 500	0,083 %	▲	23 000
190	Fredrik Berglund	11 200	0,081 %	▬	22 400
191	Rudolf Petzolt	10 000	0,072 %	▬	20 000
192	Ella Føleide Johansen	10 000	0,072 %	▬	20 000
193	Bruno Blanchard	10 000	0,072 %	▬	20 000
194	Mathias M Wetterhus	10 000	0,072 %	▬	20 000
195	Pål Benum	10 000	0,072 %	▬	20 000
196	Rune Brath	10 000	0,072 %	▬	20 000
197	Jonny Strøm	10 000	0,072 %	▬	20 000
198	Anne Hageberg	10 000	0,072 %	▬	20 000
199	Marius Slette	10 000	0,072 %	▬	20 000
200	Geir Bruun	10 000	0,072 %	▬	20 000
201	Eivind Onstad	10 000	0,072 %	▬	20 000
202	Aslak Sverdrup	10 000	0,072 %	▬	20 000
203	Ståle Mygland	10 000	0,072 %	▬	20 000
204	Øyvind Patricksson	10 000	0,072 %	▬	20 000
205	Stensletten Invest AS	10 000	0,072 %	▬	20 000

## Aksjonærer i Greenstat per juli 2019

206	Kjetil johan Jardam	10 000	0,072 %	▬	20 000
207	Kenneth Manoram	10 000	0,072 %	▬	20 000
208	Kjell Tore Brakedal	10 000	0,072 %	▬	20 000
209	Tor Monsen	10 000	0,072 %	▬	20 000
210	Eivind Orre	10 000	0,072 %	▬	20 000
211	Jøril Hovland	10 000	0,072 %	▬	20 000
212	Anders Schouw	10 000	0,072 %	▬	20 000
213	Marcus Runesson	10 000	0,072 %	▬	20 000
214	Karstein L. Høier	10 000	0,072 %	▬	20 000
215	Eirik Lie	10 000	0,072 %	▬	20 000
216	István Poór	10 000	0,072 %	▬	20 000
217	Dag Hellum	10 000	0,072 %	▬	20 000
218	Ove Skeie	10 000	0,072 %	▬	20 000
219	Øyvind Merl Olsen	10 000	0,072 %	▬	20 000
220	Kim Solheim	10 000	0,072 %	▬	20 000
221	Trude Akselberg	10 000	0,072 %	▬	20 000
222	Torgeir Rimeslått	10 000	0,072 %	▬	20 000
223	Vegard Mathias Haukeland	10 000	0,072 %	▬	20 000
224	Turid Hilseth	10 000	0,072 %	▲	20 000
225	Herico Palalay	10 000	0,072 %	NY	20 000
226	EBF-Invest AS	10 000	0,072 %	NY	20 000
227	Peer Marcel Rohrer	10 000	0,072 %	NY	20 000
228	Kuldeteknikk Holding AS	10 000	0,072 %	NY	20 000
229	Even Kruse Skatrud	10 000	0,072 %	NY	20 000
230	Nils-Anders Nøttseter	9 999	0,072 %	▬	19 998
231	Knut Willard	9 500	0,069 %	▬	19 000
232	Henrik Burvang	9 100	0,066 %	▬	18 200
233	Inki Brown	9 030	0,065 %	▬	18 060
234	Sigmund Dokken	9 000	0,065 %	▬	18 000
235	Hege Holvik	9 000	0,065 %	▬	18 000
236	Idar Hersvik	9 000	0,065 %	▬	18 000
237	Audun Ingebrigtsen	9 000	0,065 %	▬	18 000
238	Anna Spence	8 888	0,064 %	▬	17 776
239	Thomas Mellin-Olsen	8 500	0,061 %	▬	17 000
240	Trygve Lie	8 500	0,061 %	▬	17 000
241	Kjetil Dahl	8 200	0,059 %	▬	16 400
242	Jostein Hjellegjerde	8 000	0,058 %	▬	16 000
243	Anna Zheleznyaya	8 000	0,058 %	▬	16 000
244	Knut Erling Moksnes	7 514	0,054 %	▬	15 028
245	Erlend Osland Nyteit	7 500	0,054 %	▬	15 000
246	Stig Lima	7 500	0,054 %	▬	15 000
247	Øyvind Sølberg	7 500	0,054 %	NY	15 000
248	Marianne Hoem Rasmussen	7 000	0,051 %	▬	14 000
249	Stein Jenssen	7 000	0,051 %	▬	14 000
250	Lilleaker Consulting	7 000	0,051 %	▬	14 000
251	Sander Tangset	7 000	0,051 %	▬	14 000
252	Halvard Foss	7 000	0,051 %	▬	14 000
253	Silje - Cathrin Strømmen	6 764	0,049 %	▬	13 528
254	Trygve Lægran	6 699	0,048 %	▬	13 398
255	Mikal Ullerø	6 670	0,048 %	▬	13 340
256	Odd Einar Aamot-Skeidsvoll	6 667	0,048 %	▬	13 334
257	Tobias Føyn Føyn	6 500	0,047 %	▬	13 000

## Aksjonærer i Greenstat per juli 2019




258	Jagoda Siarkowska	6 500	0,047 %		13 000
259	Erik Pettersen	6 500	0,047 %		13 000
260	Fredrik Skjerve Jensen	6 250	0,045 %		12 500
261	Trond Holmgren	6 061	0,044 %		12 122
262	Tove Erstad	6 060	0,044 %		12 120
263	Arild Molde	6 000	0,043 %		12 000
264	Idar Bernt Eide	6 000	0,043 %		12 000
265	Christian Erichsen	6 000	0,043 %		12 000
266	Lloyd Patrick Heldahl Larsen	6 000	0,043 %		12 000
267	Nikolai Juliussen Haug	6 000	0,043 %		12 000
268	Eilert Gerhard Sundt	6 000	0,043 %		12 000
269	Torleif Madsen	6 000	0,043 %		12 000
270	Itako as	6 000	0,043 %		12 000
271	Ole Holth Invest As	6 000	0,043 %		12 000
272	Christine Tørklep	5 030	0,036 %		10 060
273	Magnus Broch Mathisen Tvedt	5 000	0,036 %		10 000
274	#I/T	5 000	0,036 %		10 000
275	Lasse Dahl	5 000	0,036 %		10 000
276	Heidi Kristin Skeie	5 000	0,036 %		10 000
277	Truls Øvreås	5 000	0,036 %		10 000
278	Lars Haaken Øverseth	5 000	0,036 %		10 000
279	Anette Broch Mathisen Tvedt	5 000	0,036 %		10 000
280	Hilde Holdhus	5 000	0,036 %		10 000
281	Jarle Kårstad Haugsbø	5 000	0,036 %		10 000
282	Didrik Norum	5 000	0,036 %		10 000
283	Thomas Rimmereide	5 000	0,036 %		10 000
284	Bjerkek AS	5 000	0,036 %		10 000
285	Tor Arne Holm	5 000	0,036 %		10 000
286	Too Good Energy AS	5 000	0,036 %		10 000
287	Helene Kolle Tvedt	5 000	0,036 %		10 000
288	Arne Jæger	5 000	0,036 %		10 000
289	Erling Fjeldaas	5 000	0,036 %		10 000
290	Petra Bäverbäck	5 000	0,036 %		10 000
291	Ring Logistics AS	5 000	0,036 %		10 000
292	Kaja Moen	5 000	0,036 %		10 000
293	Martin Lind Hagen	5 000	0,036 %		10 000
294	Halvor Bjørnstad	5 000	0,036 %		10 000
295	Kjersti Skeie	5 000	0,036 %		10 000
296	Sander Wichman Simonsen	5 000	0,036 %		10 000
297	Christian Hilseth	5 000	0,036 %		10 000
298	Egil Holmeide	5 000	0,036 %		10 000
299	Annika Rødeseike	5 000	0,036 %		10 000
300	Karl Hartvik Solbakken	5 000	0,036 %		10 000
301	Silje Bareksten	5 000	0,036 %		10 000
302	Ina Njærheim Wiik	5 000	0,036 %		10 000
303	Runa Emilie Solberg	5 000	0,036 %		10 000
304	Morten Wang Kingell	5 000	0,036 %	NY	10 000
305	Re Regnskap AS	5 000	0,036 %	NY	10 000
306	Tore Rykkel	5 000	0,036 %	NY	10 000
307	Ijaz H. Shah	5 000	0,036 %	NY	10 000
308	IB Hansen	5 000	0,036 %	NY	10 000
309	Tommie Trydal	5 000	0,036 %	NY	10 000



## Aksjonærer i Greenstat per juli 2019

310	Thomas Galaen	5 000	0,036 %	NY	10 000
311	Jan Larsen	5 000	0,036 %	NY	10 000
312	Ole Godager	5 000	0,036 %	NY	10 000
313	Asbjørn Grini	5 000	0,036 %	NY	10 000
314	Frøydis Skivenes	4 500	0,033 %	■	9 000
315	Joel Armelius Ahlbom	4 167	0,030 %	■	8 334
316	Bård Kollerud	4 033	0,029 %	■	8 066
317	Torgrim Rabben	4 000	0,029 %	■	8 000
318	Thelma Ingeborg Kraft	4 000	0,029 %	■	8 000
319	Marcus Røyland	4 000	0,029 %	■	8 000
320	Harald Smedal	4 000	0,029 %	■	8 000
321	Knut Kåre Jenssen	4 000	0,029 %	■	8 000
322	Johs.E. Kulild	4 000	0,029 %	■	8 000
323	Kristin Raknes	4 000	0,029 %	■	8 000
324	Eirik Haneset Nygård	3 940	0,028 %	■	7 880
325	Kim F Lingjærde	3 500	0,025 %	■	7 000
326	Daniel Stensrud Olderkjær	3 334	0,024 %	■	6 668
327	Havkraft AS	3 333	0,024 %	■	6 666
328	Torstein Skarsgard	3 333	0,024 %	■	6 666
329	Ivan Rumyanchev Vasilev	3 333	0,024 %	■	6 666
330	Jone Martinsen	3 333	0,024 %	■	6 666
331	Anssi Mustonen	3 031	0,022 %	■	6 062
332	Kristian Martikainen	3 000	0,022 %	■	6 000
333	Johannes Bolstad	3 000	0,022 %	■	6 000
334	Odd Anders Ingebretsen	3 000	0,022 %	■	6 000
335	Agnete Hessevik	3 000	0,022 %	■	6 000
336	Sebastian Rosten Løvdahl	3 000	0,022 %	■	6 000
337	Toni Nygren	3 000	0,022 %	■	6 000
338	Jonny Lie	3 000	0,022 %	■	6 000
339	Anne Berit Mathisen	3 000	0,022 %	■	6 000
340	Håvard Vedvik	3 000	0,022 %	■	6 000
341	Nils Petter Lillebø	3 000	0,022 %	■	6 000
342	Stian Davidsen	3 000	0,022 %	■	6 000
343	Tom Nilsen	3 000	0,022 %	■	6 000
344	André Gresmo Johansen	3 000	0,022 %	■	6 000
345	Thomas Skinlo Høyven	3 000	0,022 %	■	6 000
346	Juho Koskinen	3 000	0,022 %	■	6 000
347	Jon Gjerde	3 000	0,022 %	■	6 000
348	Kristian Pedersen	3 000	0,022 %	■	6 000
349	Henrik Haukefer Huan	3 000	0,022 %	■	6 000
350	Eerik Klemetti	3 000	0,022 %	■	6 000
351	Solveig Arnesen	3 000	0,022 %	■	6 000
352	Christine Larsen	2 667	0,019 %	■	5 334
353	Roger Valhammer	2 500	0,018 %	■	5 000
354	Sigvard Sørebo Skaar	2 000	0,014 %	■	4 000
355	Jarl Ove Arntzen	2 000	0,014 %	■	4 000
356	Gunnar Kjeldstad	2 000	0,014 %	■	4 000
357	Nina Ljungquist	2 000	0,014 %	■	4 000
358	Tone Martinessen Skaar	2 000	0,014 %	■	4 000
359	Audun Otteren	2 000	0,014 %	■	4 000
360	Rune Andre Nilsen	2 000	0,014 %	■	4 000
361	Simona Petroncini	2 000	0,014 %	■	4 000

## Aksjonærer i Greenstat per juli 2019

362	Marius Roel	2 000	0,014 %		4 000
363	Robin Zweigel	2 000	0,014 %		4 000
364	Stine Namdal	2 000	0,014 %		4 000
365	Heinz Diehl	2 000	0,014 %		4 000
366	Håvard Drange	2 000	0,014 %		4 000
367	Jan Gudmundsen	2 000	0,014 %		4 000
368	Thomas Aannø	2 000	0,014 %		4 000
369	Dag Larsen	1 500	0,011 %		3 000
370	Randi Sandven Skeie	1 500	0,011 %		3 000
371	Robert Joensen-Bergsvik	1 500	0,011 %		3 000
372	Sunniva Bratt Slette	1 333	0,010 %		2 666
373	Martin Knutli	1 333	0,010 %		2 666
374	Thomas Rød Søfteland	1 000	0,007 %		2 000
375	Kjetil Hermansen	1 000	0,007 %		2 000
376	Helge Hammerdal	1 000	0,007 %		2 000
377	Kristian Endal	1 000	0,007 %		2 000
378	Thomas Andersen	1 000	0,007 %		2 000
379	Irene Lilletvedt	1 000	0,007 %		2 000
380	Kristoffer Barhaug	1 000	0,007 %		2 000
381	Håkon Grindheim	1 000	0,007 %		2 000
382	Ivan Dahlberg	1 000	0,007 %		2 000
383	Kari Asheim	1 000	0,007 %		2 000
384	Anne Lise Tollefsen	1 000	0,007 %		2 000
385	Una Friis	1 000	0,007 %		2 000
386	Martin Orre	1 000	0,007 %		2 000
387	Støpe Invest AS	1 000	0,007 %		2 000
388	Robin Misje	1 000	0,007 %		2 000
389	Erik Rudberg	1 000	0,007 %		2 000
390	Jon Eirik Søyland	1 000	0,007 %		2 000
391	Haldor Nordland	700	0,005 %		1 400
392	Rebecca Brekke	600	0,004 %		1 200
393	Fredrik Eikum Solberg	500	0,004 %		1 000
394	Kyrre Sørensen	500	0,004 %		1 000
395	Stian Mjøs	500	0,004 %		1 000
396	Kristian Amlie	500	0,004 %		1 000
397	Elisabeth Skorpen	500	0,004 %		1 000
398	Oddvar Solheimslid	100	0,001 %		200

**Kontrollsum****13 838 119 100,000 %****27 676 238**